

K.5

1938

INSTRUKCJA

NOSZENIA, TROCZENIA I PAKOWANIA WYPOSAŻENIA W KAWALERII



WARSZAWA - 1938

MINISTERSTWO SPRAW WOJSKOWYCH
DEPARTAMENT KAWALERII

Nr 2802-IV/Wyszk.

Warszawa, dnia 28 kwietnia 1938 r.

Wprowadzam do użytku służbowego "Instrukcję noszenia, troczenia i pakowania wyposażenia w kawalerii K.5/1938".

Jednocześnie unieważniam z Regulaminu kawalerii J.1/1922 punkt 629 i w stosunku do oddziałów kawalerii te postanowienia Instrukcji taborowej O.19/1929 I. w punktach 80, 81 i 88, które są sprzeczne z niniejszą instrukcją oraz zabraniam wprowadzania wszelkich zmian sprzecznych z postanowieniami niniejszej instrukcji.

Dowódcy wielkich jednostek kawalerii i komendant Centrum Wyszkozenia Kawalerii - przedstawią mi w terminie do dnia 1.XI.1940 r., w drodze przez szefa Departamentu Kawalerii, wnioski i uwagi dotyczące niniejszej instrukcji.

I WICEMINISTER SPRAW WOJSKOWYCH
(-) GŁUCHOWSKI
gen. bryg.

SPIS TREŚCI

WSTĘP. OGÓLNE ZASADY WYPOSAŻENIA OFICERÓW, PODOFICERÓW I SZEREGOWCÓW	
KAWALERII	6
1. Cel wyposażenia	6
2. Wyposażenie	6
3. Podział wyposażenia	6
4. Materiał intendencki	6
5. Materiał uzbrojenia	6
6. Sprzęt taborowy	6
7. Sprzęt i materiał specjalny	6
8. Treść instrukcji	7
ROZDZIAŁ A. WYPOSAŻENIE OFICERA, PODOFICERA I SZEREGOWCA KAWALERII ORAZ JEGO ROZMIESZCZENIE	7
9. Rozmieszczenie przedmiotów wyposażenia	7
10. Wyposażenie oficera	10
11. Wyposażenie st. wachmistrza i wachmistrza	12
12. Wyposażenie plutonowych, kaprali oraz wszystkich dowódców sekcji	12
13. Wyposażenie szeregowców sekcji liniowej	13
14. Wyposażenie szeregowców sekcji ręcznego karabina maszynowego	16
15. Wyposażenie obsługi ciężkiego karabina maszynowego na juku	16
16. Wyposażenie celowniczego ciężkiego karabina maszynowego na taczance	17
17. Wyposażenie woźnicy	17
18. Wyposażenie podoficerów i szeregowców szwadronu pionierów	17
19. Wyposażenie szeregowców drużyny pioniersko-przeciwgazowej	17
20. Wyposażenie podoficerów i szeregowców szwadronu łączności i plutonu łączności	17
21. Wyposażenie kolarzy	18
22. Wyposażenie narciarzy	19
23. Wyposażenie obsługi działonu armatek przeciwpancernych	21
24. Wyposażenie szeregowców pocztu dowódcy pułku i dowódców szwadronów	21
ROZDZIAŁ B. KOLEJNOŚĆ NAKŁADANIA POSZCZEGÓLNYCH PRZEDMIOTÓW WYPOSAŻENIA	22
25. Oficer	22
26. Podoficer i szeregowiec	22
27. Specjaliści	23
ROZDZIAŁ C. TROCZENIE I PAKOWANIE	24
28. Troczenie siodła	24
29. Pakowanie sakw siodła oficera	26
30. Pakowanie sakw siodła podoficera i szeregowca	28
31. Składanie i troczenie płachty namiotowej	30
32. Troczenie wiadra polowego	31
33. Troczenie owsiaka	31
34. Składanie i troczenie płaszcza	31
35. Składanie i troczenie peleryny	33
36. Troczenie szabli	34
37. Pakowanie plecaka	34
38. Troczenie łopaty saperskiej	34
39. Troczenie sprzętu łączności	36
40. Troczenie bagażnika na rowerze	36
41. Troczenie siatki z sianem	38
WYKAZY WYPOSAŻENIA	39
WYKAZ WYPOSAŻENIA OFICERA - NR 1	40
WYKAZ WYPOSAŻENIA STARSZEGO PODOFICERA - NR 2	42
WYKAZ WYPOSAŻENIA SZEREGOWCA SEKCJI LINIOWEJ - NR 3	44
WYKAZ WYPOSAŻENIA SZEREGOWCA SEKCJI RĘCZNEGO KARABINA MASZYNOWEGO (BEZ SAMEGO KARABINA) - NR 4	46
WYKAZ WYPOSAŻENIA SZEREGOWCA SEKCJI RĘCZNEGO KARABINA MASZYNOWEGO (Z RĘCZNYM KARABINEM MASZYNOWYM) - NR 5	48
WYKAZ WYPOSAŻENIA CELOWNICZEGO CIĘŻKIEGO KARABINA MASZYNOWEGO NA TACZANCE - NR 6	50

WYKAZ WYPOSAŻENIA WOŹNICY - NR 7.....	52
WYKAZ WYPOSAŻENIA PIONIERA - NR 8 (niekompletny).....	54
WYKAZ WYPOSAŻENIA KOLARZA - NR 9.....	56
WYKAZ WYPOSAŻENIA NARCIARZA - NR 10.....	58
WYKAZ WYPOSAŻENIA SZEREGOWCA DO WALKI PIESZEJ LATEM - NR 11.	60
WYKAZ WYPOSAŻENIA SZEREGOWCA DO WALKI PIESZEJ ZIMĄ - NR 12.....	62

SPIS RYCIN:

Ryc. 1. Oficer - widok z przodu.....	10
Ryc. 2. Oficer - widok z tyłu.....	10
Ryc. 3. Oficer - w płaszczu.....	10
Ryc. 4. Oficer – konno.....	11
Ryc. 5. Wachmistrz - widok z przodu.....	12
Ryc. 6. Wachmistrz - widok z tyłu	12
Ryc. 7. Szeregowiec sekcji liniowej - widok z przodu	13
Ryc. 8. Szeregowiec sekcji liniowej - widok z tyłu	13
Ryc. 9. Szeregowiec sekcji liniowej - w płaszczu	14
Ryc. 10. Szeregowiec sekcji liniowej - w kożuszku	14
Ryc. 11. Szeregowiec sekcji liniowej - do walki pieszo na dłuższy czas	15
Ryc. 12. Szeregowiec sekcji liniowej – konno	15
Ryc. 13. Szeregowiec ręcznego karabina maszynowego – konno	16
Ryc. 14. Kolarz - z ręcznym karabinem maszynowym.....	18
Ryc. 15. Narciarz - w ubiorze patrolowym.....	19
Ryc. 16. Narciarz - w ubiorze śniegowym.....	20
Ryc. 17. Narciarz - w płaszczu	21
Ryc. 18. Podoficer podkuwacz - widok z tyłu	23
Ryc. 19. Stroczone siodło oficerskie - widok z lewej strony	24
Ryc. 20. Stroczone siodło wz.36 - widok z przodu.....	24
Ryc. 21a. Stroczone siodło wz.25 - widok z lewej strony	25
Ryc. 21b. Stroczone siodło wz.36 - widok z lewej strony	25
Ryc. 22. Stroczone siodło wz.36 - widok z prawej strony	25
Ryc. 23. Sakwa prawa – oficera.....	26
Ryc. 24. Sakwa lewa – oficera.....	27
Ryc. 25. Sakwa prawa - szeregowca (podoficera)	28
Ryc. 26. Sakwa lewa - szeregowca (podoficera)	29
Ryc. 27. Składanie płachty namiotowej do troczenia	30
Ryc. 28. Składanie płaszcza do troczenia	31
Ryc. 29. Złożenie płaszcza po przytroczeniu.....	32
Ryc. 30. Składanie peleryny do troczenia.....	33
Ryc. 31. Sposób umieszczenia strzmionek na dolnym prawym rogu czapraka	35
Ryc. 32. Sposób troczenia łopaty.....	35
Ryc. 33. Sposób troczenia płacht sygnałowych	36
Ryc. 34. Sposób troczenia słupolazów i pasa bezpieczeństwa	36
Ryc. 35. Troczenie bagażnika.....	37
Ryc. 36. Złożenie płaszcza na bagażniku	37
Ryc. 37. Troczenie siatki z sianem	38

WSTĘP.

OGÓLNE ZASADY WYPOSAŻENIA OFICERÓW, PODOFICERÓW I SZEREGOWCÓW KAWALERII

1. Cel wyposażenia.

Wyposażenie oficerów, podoficerów i szeregowców kawalerii w przedmioty umundurowania, oporządzenia, żywności, uzbrojenia, sprzętu taborowego i specjalnego ma im zapewnić pewne minimum środków potrzebnych do życia i walki.

2. Wyposażenie.

Wyraz "wyposażenie" oznacza całość środków, które mają umożliwić osiągnięcie celu.

3. Podział wyposażenia.

Wyposażenie oficera, podoficera i szeregowca kawalerii dzieli się na:

1. materiał intendencki;
2. materiał uzbrojenia;
3. sprzęt taborowy;
4. sprzęt i materiał specjalny.

4. Materiał intendencki.

Materiał intendencki składa się z umundurowania, oporządzenia oraz żywności dla żołnierza i konia.

5. Materiał uzbrojenia.

W skład materiału uzbrojenia wchodzi uzbrojenie indywidualne oficera, podoficera i szeregowca, mianowicie: pistolet, karabinek, amunicja, bagnet, szabla, lanca, lornetka, busola oraz uzbrojenie zbiorowe: sekcji ręcznego karabina maszynowego, obsługi ciężkiego karabina maszynowego, działonu armatek.

6. Sprzęt taborowy.

W skład sprzętu taborowego wchodzi rząd wierzchowy i przybory służące do karmienia i czyszczenia konia.

7. Sprzęt i materiał specjalny.

Do sprzętu i materiału specjalnego zalicza się sprzęt saperski, łączności, przeciwgazowy i materiał sanitarny.

8. Treść instrukcji.

Niniejsza instrukcja omawia wyposażenie oficerów, podoficerów i szeregowców kawalerii, oparte na ustalonych przepisach umundurowania, oporządzenia i uzbrojenia, oraz sposób noszenia, troczenia i pakowania wyposażenia, którego ilość jest określona w etatach materiałowych i w organizacji poszczególnych oddziałów kawalerii. Ilość przedmiotów materiału intendenckiego wyszczególnioną w załączonych wykazach wyposażenia należy rozumieć jako wyposażenie maksymalne.

W czasie wojny ilość przedmiotów materiału intendenckiego określają specjalne tabele.

ROZDZIAŁ A.

WYPOSAŻENIE OFICERA, PODOFICERA I SZEREGOWCA KAWALERII ORAZ JEGO ROZMIESZCZENIE.

9. Rozmieszczenie przedmiotów wyposażenia.

Pas główny oficera, podoficera i szeregowca, zapięty dookoła talii, ma być tak zaciśnięty, aby przedmioty zawieszane na nim nie powodowały zbytniego obsuwania pasa w dół na biodra. Przy dobrze dopasowanej kurtce sprzączka pasa powinna się mieścić między dwoma dolnymi guzikami kurtki.

Oficerski pas główny ma poprzeczkę, którą się zakłada pod prawy naramiennik kurtki.

Podoficerowie i szeregowcy (z wyjątkiem uzbrojonych w pistolety) mają pasy główne z szelkami zakładanymi na ramiona pod naramiennikami i przypinanymi z przodu do ładownic. Ładownice (2 potrójne) nosi się na pasie głównym. Po zapięciu pasa powinny być przysunięte jak najbliżej sprzączki pasa.

Karabinek noszą jeźdźcy na plecach przez lewe ramię.

W czasie przemarszów zdala od nieprzyjaciela karabinek powinien być przypięty do pasa głównego za pomocą troczka.

Woźnica w czasie powożenia ma karabinek zawieszony na szyi z przodu, wylotem lufy zwrócony w lewo.

a. Na prawej stronie ciała nosi się:

1. maskę przeciwgazową w torbie brezentowej, zawieszanej na taśmie przez lewe ramię i podciągniętej tak, żeby górna część torby była na wysokości pasa głównego.
Maskę przeciwgazową w pudełku blaszanym (R. S. C.) nosi się przez prawe ramię na plecach na wysokości łopatki.
2. Pistolet, w futerale nosi się na prawym boku na pasie głównym. Futerał nasunięty na pas główny, podtrzymywany przy pomocy paska przełożonego przez lewe ramię; sznur do pistoletu założony przez szyję.
3. Pistolet do naboju sygnałowych w futerale, nosi się jak pistolet.

b. Na lewej stronie ciała nosi się:

1. Lornetkę w futerale, zawieszoną na pasku przez prawe ramię na plecach powyżej pasa głównego. W czasie działań bojowych - na pasku przez szyję na piersiach.
2. Gwizdek alarmowy na plecionym sznurku, zawieszony na guziku pod lewym naramiennikiem i włożony do lewej górnej kieszeni kurtki.
Przy występowaniu w płaszczach sukiennych umocowany do górnego guzika płaszcza i wsunięty pod płaszcz między drugim a trzecim guzikiem od góry.
3. Torbę polową przewieszoną na pasku przez prawe ramię. Zawiera ona:
 - mapnik,
 - mapy,
 - blok meldunkowy,
 - dziennik działań (tylko u oficerów),
 - kalkę, papier, ołówki oraz węgiel,
 - krzywomierz,
 - linijkę,
 - gumę do wycierania,
 - ostrzynkę (przyrząd do zaostrzania ołówka),
 - busolę,
 - szkło powiększające (tylko oficerowie),
 - świecę i zapalki,
 - latarkę elektryczną, w nocy zawieszoną na drugim od góry guziku kurtki.
4. Chlebak przewieszony na taśmie przez prawe ramię i zaczepiony od spodu zaczepem o pas główny.
W chlebaku, niezależnie od chleba i niezbędnika, który mają wszyscy podoficerowie i szeregowcy mieszczą się granaty ręczne, w ilości i w wypadkach określanych każdorazowo przez dowódcę, oraz sprzęt, w który dodatkowo są wyposażeni podoficerowie i szeregowcy, w zależności od pełnionej przez nich funkcji.
Będą to:
 - u podoficerów i szeregowców dowódców sekcji nie wyposażonych w torby polowe - bloki meldunkowe, ołówki, krzywomierze i busole;

- u podoficerów i szeregowców plutonów łączności - świece, zapalki, naboje sygnałowe, linki z woreczkami do przekazywacza i rękawy przekazywacza.

Prócz tego w wypadkach spieszenia się do walki na dłuższy czas w chlebaku (na rozkaz dowódcy) mieszczą się manierka i menażka.

5. Łopatkę w pokrowcu, zawieszoną na pasie głównym na lewym boku.
6. Bagnet w żabce, zawieszony na pasie głównym na lewym boku. Jeżeli podoficer lub szeregowiec wyposażony w bagnet ma również łopatkę, wówczas koniec bagnetu przełożony jest przez tylny trok futerału łopatki tak, żeby się znajdował z tyłu za trzonem łopatki.
Uwaga : Szeregowiec występujący pieszo z karabinkiem i szablą na żabce, np. w czasie służby wartowniczej nosi bagnet na pasie głównym na prawym boku.
7. Czekanik w pokrowcu, zawieszony na pasie głównym na lewym boku.
8. Topór II w pokrowcu, jak czekanik.
9. Torby ze sprzętem specjalnym (teczka na akta stacyjne łączności, torby: narzędziowa łączności i saperska, podkuwacza, sanitarna i sanitarno-weterynaryjna), przewieszane przez prawe ramię na lewym boku, tak aby się znajdowały nieco z tyłu, powyżej chlebaka.
10. Płachta wytyczna zwinięta, zawieszona na pasie głównym na lewym boku.
11. Szabla - zasadniczo przytroczona do siodła, w razie występowania pieszo (służba, raport itp.) zawieszona na żabce przy pasie głównym.

Amunicję do karabinka nosi się w 2 ładownicach po 45 naboji z wyjątkiem szeregowców sekcji ręcznego karabina maszynowego, którzy ją noszą w chlebaku.

Ręczny karabin maszynowy z pokrowcem w noszaku wozi zasadniczo celowniczy, jednakże w czasie dłuższych marszów wożą go kolejno wszyscy szeregowcy sekcji ręcznego karabina maszynowego.

Amunicja do ręcznego karabina maszynowego, przewożona przez szeregowców sekcji ręcznego karabina maszynowego, mieści się w magazynkach wkładanych do specjalnych ładownic, nasuwanych na pas główny (po jednej podwójnej z każdej strony).

Niezbędnik do ręcznego karabina maszynowego, nosi celowniczy w ładownicy zamiast jednego magazynka.

Sygnalówkę nosi trębacz, wyposażony w pistolet, na plecach na plecionym sznurze, przełożonym przez lewe ramię. Trębacz, wyposażony w karabinek, nosi sygnalówkę pod prawą pachą (powyżej maski przeciwgazowej) na sznurze przewieszonym również przez lewe ramię.

10. Wyposażenie oficera.

Wszyscy oficerowie kawalerii noszą jednakowe wyposażenie bez względu na posiadany stopień i funkcję. Wobec tego wykaz wyposażenia nr 1 pozostaje dla wszystkich oficerów bez zmiany.



Ryc. 1.
Oficer — widok z przodu.



Ryc. 2.
Oficer — widok z tyłu.



Ryc. 3.
Oficer — w płaszczu.



Ryc. 4.
Oficer — konno.

11. Wyposażenie st. wachmistrza i wachmistrza.



Ryc. 5.
Wachmistrz — widok z przodu.



Ryc. 6.
Wachmistrz — widok z tyłu.

Wyposażenie zasadnicze według wykazu nr 2. Prócz tego w niektórych wypadkach mają dodatkowe wyposażenie w zależności od pełnionych funkcji (np. podoficerowie sanitarni i sanitarno-weterynaryjni pułku, starsi trębacze itp.).

12. Wyposażenie plutonowych, kaprali oraz wszystkich dowódców sekcji.

Wyposażenie zasadnicze - jak szeregowcy (§ 13) według wykazu nr 3. Prócz tego wszyscy mają bloki meldunkowe i ołówki, a dowódcy sekcji zamiast łopatek mają czekaniki. W pierwszym szeregu w sekcjach liniowych jako dodatkowe uzbrojenie - lanca.

13. Wyposażenie szeregowców sekcji liniowej.

Wyposażenie zasadnicze według wykazu nr 3. Prócz tego wszyscy podoficerowie i szeregowcy pierwszego szeregu mają lance.

W skład wyposażenia zbiorowego plutonu wchodzi pistolety do naboju sygnałowych, w ilościach określonych przez etaty materiałowe.



Ryc. 7.
Szeregowiec sekcji liniowej —
widok z przodu.



Ryc. 8.
Szeregowiec sekcji liniowej —
widok z tyłu.



Ryc. 9.
Szeregowiec sekcji liniowej —
w płaszczu.



Ryc. 10.
Szeregowiec sekcji liniowej —
w kożuszku.



Ryc. 11.
Szeregowiec sekcji liniowej —
do walki pieszo na dłuższy czas.




Ryc. 12.
Szeregowiec sekcji liniowej — konno.

14. Wyposażenie szeregowców sekcji ręcznego karabina maszynowego.

Wyposażenie zasadnicze według wykazów nr 4 i 5. Prócz tego mają:

- karabinowy - blok meldunkowy i ołówki oraz czekanik zamiast łopatki;
- celowniczy - niezbędnik do ręcznego karabina maszynowego zamiast jednego magazynka.



Ryc. 13.
Szeregowiec sekcji r. k. m. z r. k. m. — konno.

15. Wyposażenie obsługi ciężkiego karabina maszynowego na juku.

Wyposażenie zasadnicze według wykazu nr 3.

Prócz tego:

- karabinowy ma blok meldunkowy, ołówki, krzywomierz, busołę, latarkę elektryczną i lornetkę;
- celowniczy i taśmowy uzbrojeni są w pistolety w futerałach, nie mają natomiast karabinka i bagnetu, szelek do ładownic, ładownic, amunicji do karabinka;
- karabinowy i drugi amunicyjny mają czekaniki zamiast łopatek;
- celowniczy jest wyposażony w celownik - kątomierz w futerale i latarkę elektryczną.

16. Wyposażenie celowniczego ciężkiego karabina maszynowego na taczance.

Wyposażenie zasadnicze obsługi ciężkiego karabina maszynowego na taczance - jak obsługi ciężkiego karabina maszynowego na juku (§ 15) z tym, że celowniczy (jadący na taczance) nie ma szabli. Tę część wyposażenia, którą jeździec wozi na siodle w sakwach, celowniczy ciężkiego karabina maszynowego na taczance przewozi w plecaku umieszczonym na taczance. Płaszcz zwinięty i ściągnięty paskiem umieszcza się obok plecaka (wykaz nr 6).

17. Wyposażenie woźnicy.

Wyposażenie zasadnicze według wykazu nr 7. Prócz tego ma plecak i płaszcz, przewożone w koźle (skrzyni) wozu na ładunku.

18. Wyposażenie podoficerów i szeregowców szwadronu pionierów.

Podoficerowie i szeregowcy szwadronu pionierów wyposażeni są w materiał (sprzęt) intendencki, uzbrojenia, taborowy i specjalny, według zasad obowiązujących dla szwadronu liniowego (§§ 11-13).

Wyposażenia zasadnicze według wykazu nr 8 (jeźdźcy) i wykazu nr 7 (woźnice). Ponadto podoficerowie i szeregowcy szwadronu pionierów wyposażeni są w przenośny sprzęt saperski, a mianowicie:

- topory II w pokrowcach przy pasie głównym;
- czekaniki w pokrowcach przy pasie głównym;
- łopaty saperskie;
- wiązadła zwinięte, przytroczone do siodła po lewej stronie na przednim łuku na płaszczu;
- torby narzędziowe;
- torby na kłamry i gwoździe;
- paski skórzane naramienne.

Nie mają natomiast:

- łopatek.

19. Wyposażenie szeregowców drużyny pioniersko-przeciwgazowej.

Wyposażenie - podobne jak w szwadronach pionierów § 18.

20. Wyposażenie podoficerów i szeregowców szwadronu łączności i plutonu łączności.

Podoficerowie i szeregowcy szwadronu łączności i plutonu łączności pułku wyposażeni są w materiał (sprzęt) intendencki, uzbrojenia, taborowy i specjalny, według zasad obowiązujących dla szwadronu liniowego (§§ 11-13). Wyposażenie zasadnicze według wykazu nr 3 (jeźdźcy) i wykazu nr 7 (woźnice).

Prócz tego szeregowcy szwadronu i plutonu łączności są wyposażeni w przenośny sprzęt łączności, a mianowicie:

- pistolety do naboju sygnałowych;
- linki z woreczkami i rękawy do przekazywacza w chlebaku;
- rososzki;
- lance lub tyczki do przekazywacza;
- teczki na akta stacyjne w torbie;
- latarki (przytroczone do siodła);
- słupolazy (przytroczone do siodła);
- płachty sygnałowe do łączności z lotnikiem w pułkach kawalerii są przytroczone do siodła, a w szwadronach łączności przewożone w pokrowcach przez plecy.

21. Wyposażenie kolarzy.

Wyposażenie zasadnicze według wykazu nr 9, przy czym część wyposażenia przeznaczoną do przewożenia na siodle i w sakwach siodła przewozi się w dodatkowym chlebaku na bagażniku roweru.



Ryc. 14.
Kolarz — z r. k. m.

22. Wyposażenie narciarzy.

Wyposażenie zasadnicze według wykazu nr. 10 ale część wyposażenia przeznaczoną do przewożenia na siodle i w sakwach siodła przewozi się w plecaku, zgodnie z Instrukcją narciarską cz. III (Ministerstwo Spraw Wojskowych B. Og. Org. nr 2000-10 Wyszcz.). Prócz wyposażenia indywidualnego oddziały narciarskie mają oporządzenie zbiorowe w ilości jednego zestawu na pluton liniowy lub obsługę dwóch ciężkich karabinów maszynowych.

Do ubioru patrolowego, oprócz części umundurowania, które narciarz ma na sobie, należą: ubranie ochronne śniegowe i odpowiednia część z zestawu konserwacyjno-naprawkowego. Narciarz idąc na patrol zabiera ze sobą plecak, a wszelkie zbędne części umundurowania i oporządzenia umieszcza w worku płóciennym, który pozostawia na wozie taborowym (saniach).

Sposób noszenia oporządzenia i uzbrojenia według zasad zawartych w Instrukcji narciarskiej cz. III.



Ryc. 15.
Narciarz — w ubiorze patrolowym.



Ryc. 16.
Narciarz w ubiorze śniegowym.



Ryc. 17.
Narciarz — w płaszczu.

23. Wyposażenie obsługi działonu armatek przeciwpancernych.

Wyposażenie zasadnicze według wykazu nr 3. Prócz tego działonowy ma blok meldunkowy, ołówki, krzywomierz, busołą, latarkę elektryczną i lornetkę.

Szeregowcy uzbrojeni w pistolety nie mają karabinka, bagnetu, ładownic i szelek do ładownic.

Działonowy zamiast łopatki ma czekanik.

24. Wyposażenie szeregowców pocztu dowódcy pułku i dowódców szwadronów.

Podoficerowie i szeregowcy pocztu dowódcy pułku i dowódców szwadronów są wyposażeni według zasad przyjętych dla szwadronu liniowego (§§ 11-13).

W wypadku, gdy zgodnie z etatami materiałowymi są oni wyposażeni w dodatkowy sprzęt specjalny wówczas rozmieszczenie i sposób przewożenia tego sprzętu należy regulować według odpowiednich paragrafów niniejszej instrukcji.

ROZDZIAŁ B.

KOLEJNOŚĆ NAKŁADANIA POSZCZEGÓLNYCH PRZEDMIOTÓW WYPOSAŻENIA.

25. Oficer.

Oficer nakłada pas główny z poprzeczką, na którym ma pistolet w futerale. Po zapięciu pasa i poprzeczki przesuwa pistolet nieco do przodu. Następnie nakłada torbę polową i futerał z lornetką przez prawe ramię na lewą stronę. Przesuwa futerał lornetki na plecy i reguluje długość jego paska tak, aby futerał był powyżej pasa głównego. Wreszcie nakłada maskę przeciwgazową taśmą przez lewe ramię na prawą stronę, przy czym górny skraj torby powinien być na wysokości pasa głównego. Torba przesunięta nieco ku przodowi, aby uniknąć uderzeń maską o siodło.

26. Podoficer i szeregowiec.

Podoficer i szeregowiec wyposażony w pistolet zachowuje tę samą kolejność nakładania poszczególnych przedmiotów wyposażenia jak oficer.

Podoficer i szeregowiec uzbrojony w karabinek nakłada wyposażenie w następującej kolejności:

- chlebak przez prawe ramię;
- lewą ładownicę, ucho pokrowca łopatki (czekanika), ucho żabki bagnetu, dolną zapinkę od szelek i prawą ładownicę nasuwa na pas główny; tak skompletowany pas zapina na brzuchu, podsuwając i zakładając jednocześnie zaczepy chlebaka; Uwaga.
 1. Szeregowiec wyposażony w pistolet do naboji sygnałowych w futerale, noszony na prawym boku, zakłada ucha futerału na pas główny przed nałożeniem prawej ładownicy.
 2. Po zapięciu pasa głównego należy ładownice dosunąć jak najbliżej sprzączki.
- szelki do ładownic przekłada przez ramiona pod naramiennikami i przypina je do kółek ładownic;
- koniec bagnetu przesuwa przez tylny trok futerału łopatki, tak, aby się znajdował za trzonem łopatki;
- maskę przeciwgazową nakłada taśmą przez lewe ramię na prawą stronę, regulując długość taśmy, aby górny brzeg torby znalazł się na wysokości pasa głównego, po dostosowaniu długości taśmy przesuwa torbę ku przodowi, aby nie uderzała o łożo karabinka;
- karabinek nakłada pasem przez lewe ramię, przytracając go w razie potrzeby za szyjkę troczkiem do pasa głównego.

27. Specjaliści.

Specjaliści jak: podoficerowie sanitarni, sanitarno-weterynaryjni, podkuwacze oraz wszyscy wyposażeni w torby specjalne zakładają je przez prawe ramię bezpośrednio przed nałożeniem maski przeciwgazowej.

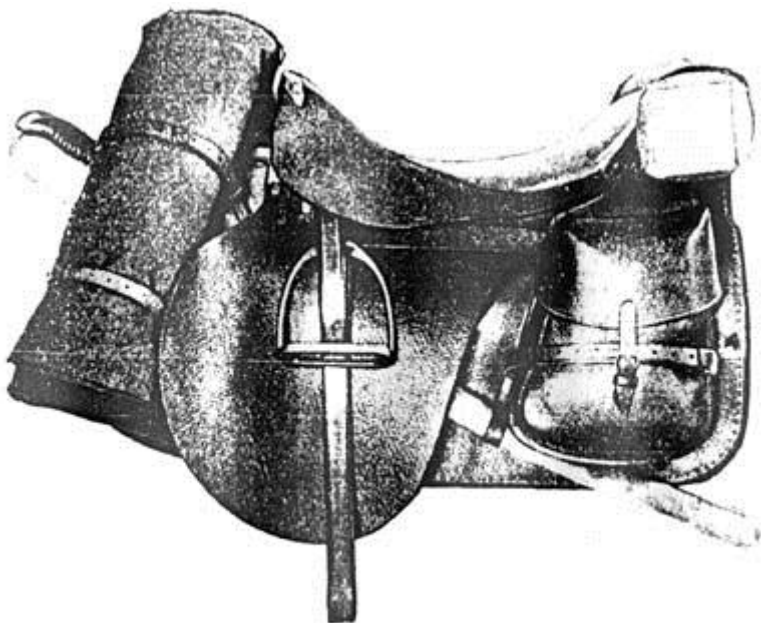


Ryc. 18.
Podoficer podkuwacz—widok z tyłu.

ROZDZIAŁ C. TROCZENIE I PAKOWANIE.

28. Troczenie siodła.

Do troczenia siodła należy przystąpić, zachowując następującą kolejność:

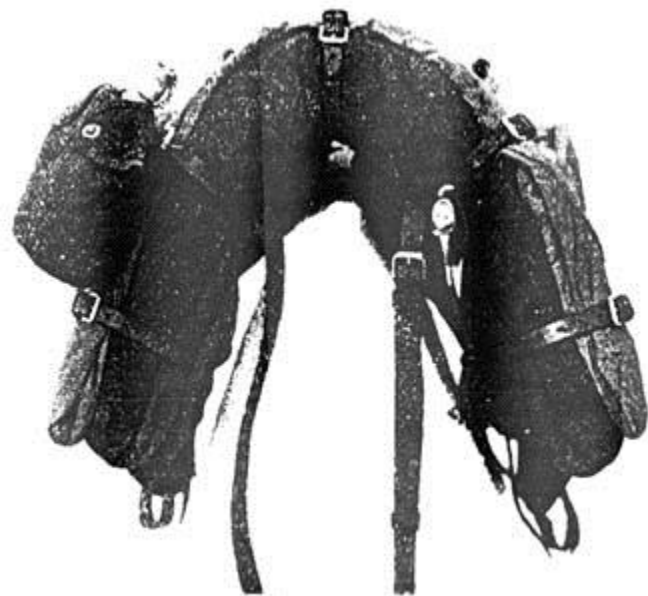


Ryc. 19.
Stroczone siodło oficerskie — widok z lewej strony.


- zapakować sakwy;
- przytroczyć do lewej sakwy wiadro polowe;
- przytroczyć do tylnego łęku owsiak;
- złożyć płaszcz i płachtę namiotową (przy siodle oficerskim płaszcz i pelerynę przeciwdeszczową) i przytroczyć je do przedniego łęku;
- umocować manierkę z prawej strony na płachtę namiotowej (pelerynie przeciwdeszczowej);

- umocować do prawej sakwy siatkę z sianem (o ile się ją wozi).

Szablę przytracza się zasadniczo na samym początku troczenia. W wypadku gdy była odpięta od już stroczonego siodła, należy ją ponownie przytroczyć, odpinając rzemienie troczne, umocowujące lewą stronę płaszcza i unosząc go do góry.




Ryc. 20.
Stroczone siodło wz. 36 — widok z przodu.



Ryc. 21 a.
Stroczone siodło wz. 25 (bez płachty namiotowej) —
widok z lewej strony.



Ryc. 21 b.
Stroczone siodło wz. 36 — widok z lewej strony.



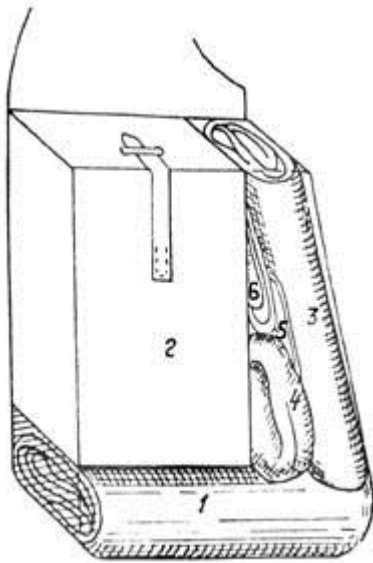
Ryc. 22.
Stroczone siodło wz. 36 — widok z prawej strony.

29. Pakowanie sakw siodła oficera.

Kolejność i sposób układania wyposażenia jest następujący:

a. Sakwa prawa:

- na dno sakwy wkłada się zwiniętą koszulę;
- następnie wkłada się neseser polowy (przybory toaletowe) uchem do wyjmowania w górę;
- obok włożonego neseseru wkłada się zwinięte kalesony;
- pozostałe miejsce między złożonymi kalesonami i neseserem wypełnia się parą zwiniętych skarpetek, chustką do nosa i dwoma szalikami.



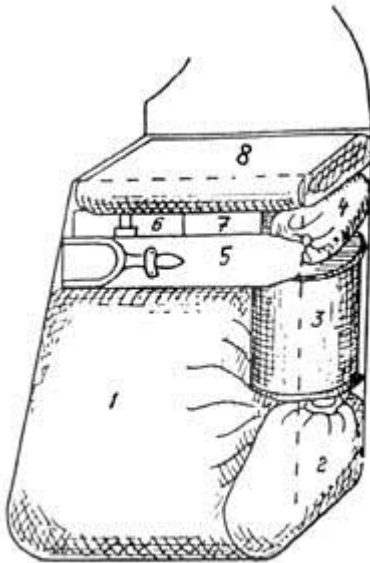
Ryc. 23.

Sakwa prawa oficera, ciężar..... 1490 gramów

1. Koszula.....	370 "
2. Neseser polowy	650 "
3. Kalesony.....	300 "
4. Skarpetki lub onuce.....	100 "
5. Chustka do nosa	45 "
6. 2 szaliki koloru ochronnego	25 "

b. Sakwa lewa:

- na dno sakwy wkłada się porcję „R” (200 g sucharów w woreczku, 100 g kawy w woreczku, 30 g soli w woreczku i puszkę konserw wagi 300 g);
- na wierzch porcji „R” kładzie się na płasko niezbędnik w futerale;
- następną warstwę składa się z apteczki polowej i zapasowych naboji do pistoletu;
- górną warstwę stanowi złożony obrocznik.



Ryc. 24.

Sakwa lewa oficera, ciężar..... 1360 gramów

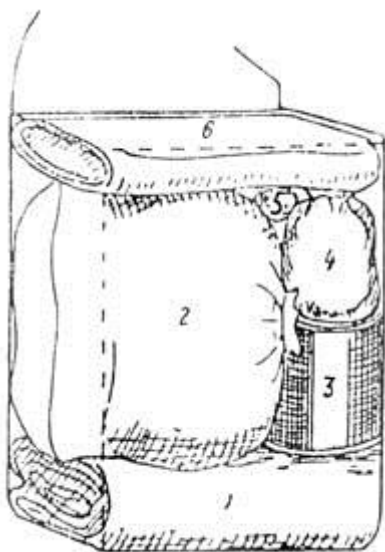
1. Suchary w woreczku	200 "
2. Kawa w woreczku	100 "
3. Konserwy	300 "
4. Sól w woreczku	30 "
5. Niezbędnik w futerale	100 "
6. Apteczka polowa	200 "
7. Zapasowe naboje do pistoletu	280 "
8. Obrocznik	150 "

30. Pakowanie sakw siodła podoficera i szeregowca.

Kolejność i sposób układania wyposażenia jest następujący:

a. Sakwa prawa:

- zapasową bieliznę (1 koszula, 1 kalesony, 1 chustka do nosa i 1 szalik), mocno zwiniętą i okręconą 1 parą onuc, układa się na dno sakwy;
- jako drugą warstwę układa się porcję „R” (200 g sucharów w woreczku, 100 g kawy w woreczku, 30 g soli w woreczku i puszkę konserw wagi 300 g);
- na wierzchu kładzie się przybory toaletowe zawinięte w ręcznik (mydło, brzytwa lub żyłtka, pędzel, szczoteczka i proszek do zębów w puszcze).



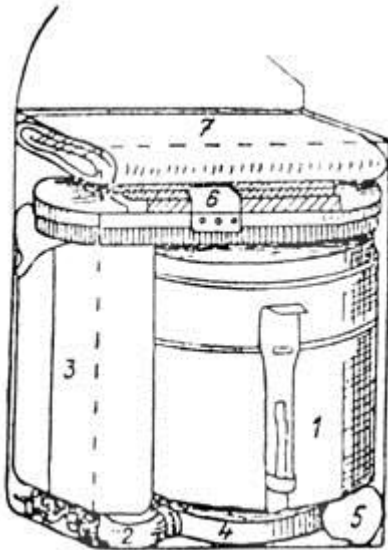
Ryc. 25.

Sakwa prawa szereg. ciężar 2000 gramów

1. Zapasowa bielizna	820 "
2. Suchary w woreczku	200 "
3. Konserwy	300 "
4. Kawa w woreczku	100 "
5. Sól w woreczku	30 "
6. Przybory toaletowe.....	550 "

b. Sakwa lewa:

- na dno sakwy kładzie się olejarkę ze sznurem, obok zaś smar do butów w puszcze i przybory naprawkowe;
- następnie wkłada się menażkę z chlebem, a obok przybory do czyszczenia;
- następna warstwa składa się ze szczotki do czyszczenia koni i zgrzebła;
- górna warstwa składa się ze złożonego obrocznika.



Ryc. 26.

**Sakwa lewa szereg. ciężar 2320 gramów
plus wiadro 250 gramów**

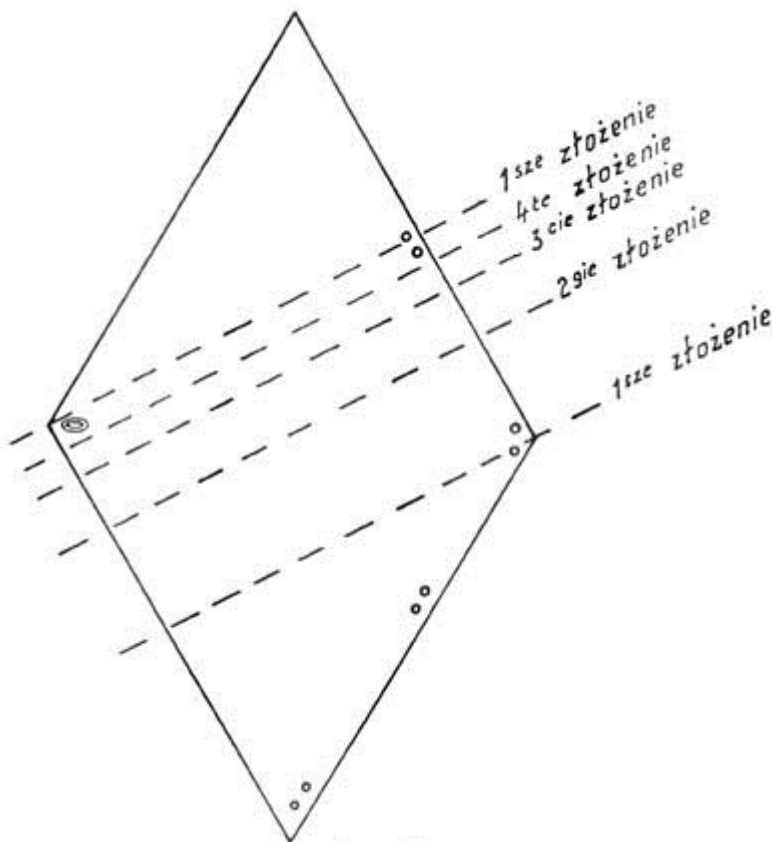
- | | |
|--------------------------------------|--------|
| 1. Menażka i chleb (400 gramów)..... | 1150 " |
| 2. Olejarka i sznur | 120 " |
| 3. Przybory do czyszczenia | 220 " |
| 4. Smar do butów w puszcze..... | 160 " |
| 5. Przybory naprawkowe..... | 100 " |
| 6. Szczotka i zgrzebło..... | 420 " |
| 7. Obrocznik | 150 " |
| 8. Wiadro polowe | 250 " |

31. Składanie i troczenie płachty namiotowej.

Składanie i troczenie płachty namiotowej przy siodle tak wz. 25, jak i wz. 36 jest jednakowe. Składanie płachty namiotowej do troczenia odbywa się w sposób, wskazany na ryc. 27.

Płachtę namiotową, rozłożoną na ziemi, składa się w następujący sposób:

- pierwsze złożenie wykonuje się przez złożenie do środka węższych rogów, tak, aby brzegi dokładnie się pokrywały;
- drugie złożenie wykonuje się wzdłuż prostokąta, powstałego dzięki pierwszemu złożeniu;
- przez trzecie i czwarte złożenie otrzymuje się długi, płaski wałek o szerokości około 15 cm.



Ryc. 27.

Składanie płachty namiotowej do troczenia

W ten sposób złożoną płachtę namiotową zakłada się z przodu siodła, tak, aby środkową częścią leżała na płaszczu, względnie na łuku przednim i przytracza tak samo, jak płaszcz. Końce położonej na siodle płachty podwija się pod spód do środka, aby złożona płachta równała się z dolnymi brzegami przytroczonego płaszczu, względnie czapraka.

W złożonej płachcie namiotowej brzegi powinny leżeć jeden na drugim, a na siodle powinny być zwrócone ku jeźdźcowi.

32. Troczenie wiadra polowego.

Wiadra polowe mają zasadniczo numery drugie w każdej trójce (1 wiadro należy się na 3 rzędy wierzchove).

Przed troczeniem należy wiadro polowe chwycić lewą ręką za dno, prawą za brzeg górny, skrócić i ścisnąć; rączkę zasunąć w powstałe zagięcie. Złożone w ten sposób wiadro troczy się:

- przy siodle wz. 25 - pod pokrywą sakwy lewej wewnętrzną częścią rzemienia trocznego, a po opuszczeniu i zapięciu pokrywy zewnętrzną częścią rzemienia trocznego sakwy (ryc. 21a);
- przy siodle wz. 36 - na sakwie lewej dnem w górę, przeciągając ramię troczne pod taśmami dna; sprzączki powinny być tak dociągnięte do tylnych ramek przyszyw na czapraku, aby nie wystawały ponad wiadro (ryc. 21b).

33. Troczenie owsiaka.

Owsiak przytracza się w sposób następujący:

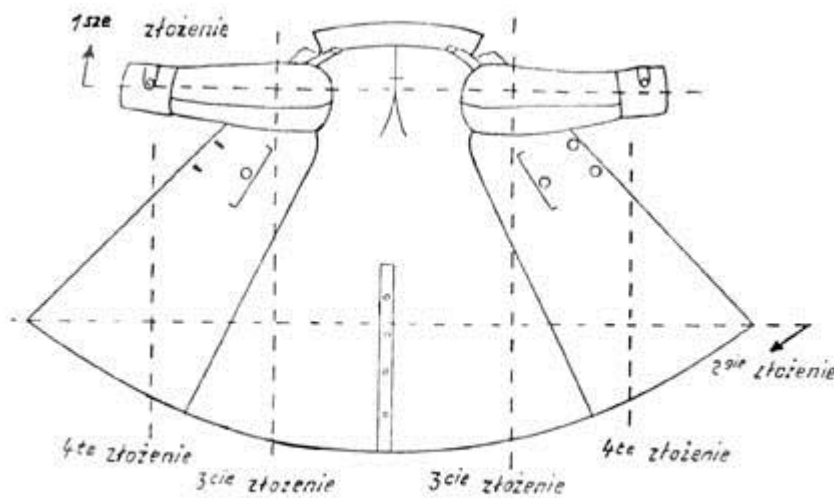
Napełniony owsiak (3 kg owsa) należy skrócić w środku i przytroczyć go do tylnego łuku rzemieniem środkowym i dwoma bocznymi rzemieniami trocznymi.

Przysułki rzemieni trocznych powinny być skierowane do środka siodła i podwinięte na gładko, a sprzączki wyrównane i zwrócone ku tyłowi.

34. Składanie i troczenie płaszcza.

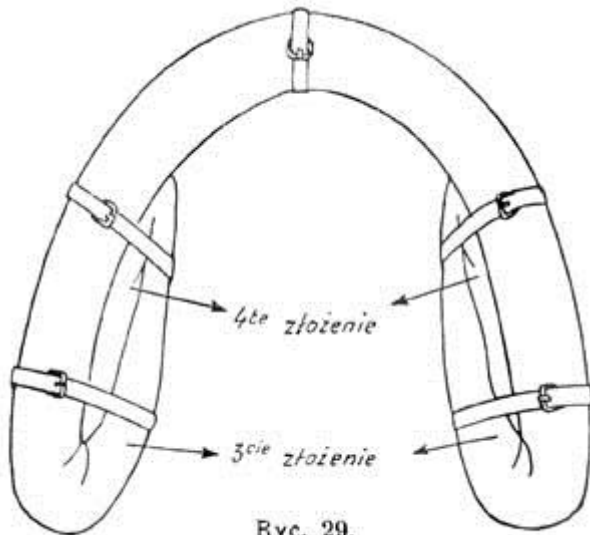
Składanie płaszcza do troczenia odbywa się w następujący sposób (patrz ryc. 28 i 29):

- rozłożyć płaszcz na ziemi podszewką do dołu (w oficerskim płaszczu należy przedtem rozpiąć pętlę);
- zapiąć guziczki z tyłu;
- wykonać złożenie pierwsze wzdłuż rozłożonych rękawów;
- następnie składać płaszcz ku dołowi, wygładzając powstałe fałdy i zważając, aby składanie odbywało się na płasko, a nie na okrągło. Przed zakończeniem tego składania należy wykonać zaznaczone na rycinie złożenie drugie, mające na celu wyrównanie dolnego brzegu płaszcza.



Ryc. 28.
Składanie płaszcza do troczenia.

Uwaga: po drugim złożeniu składa się płaszcz tak, by po ostatecznym złożeniu był płaski. Płaszcz złożony w postaci płaskiego wałka przy-tracza się do siodła w następujący sposób:



Ryc. 29.
Złożenie płaszcza po przytroczeniu.

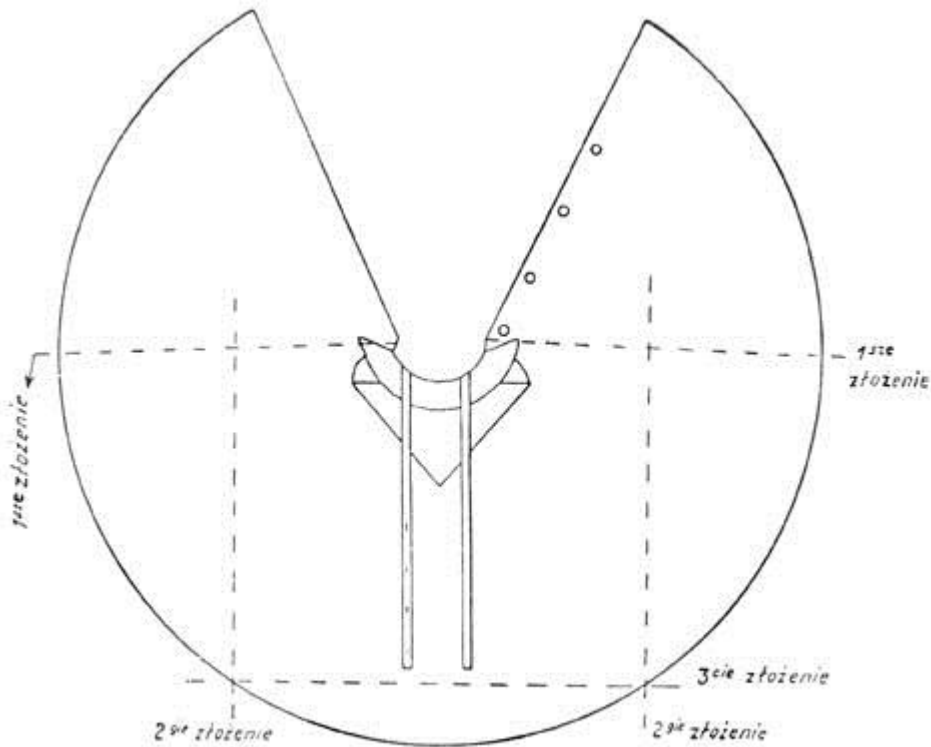
- środek złożonego płaszcza przymocowuje się do przedniego łęku środkowym rzemieniem trocznym;
- następnie wykonuje się złożenie trzecie (patrz ryc. 29), tak aby końce płaszcza równały się z dolnym brzegiem czapraka; zagięte końce składa się jeszcze raz na połowę do wewnątrz i zapina boczne rzemienie troczne (czwarte złożenie);
- przed ostatecznym dociągnięciem rzemieni trocznych należy powstałe fałdy wygładzić.

Przysyłki rzemieni trocznych mają być skierowane do wewnątrz siodła i podwinięte pod pakunek na gładko.

Sprzączki, wyrównane, powinny być umieszczone nie na środku płaszcza, lecz więcej z przodu.

35. Składanie i troczenie peleryny.

Składanie peleryny przeciwdeszczowej odbywa się w sposób wskazany na ryc. 30.



Ryc. 30.
Składanie peleryny do troczenia.

Po rozłożeniu peleryny stroną wewnętrzną na ziemi należy zagiąć pasy (służące do przytrzymywania peleryny) na zewnątrz na kaptur i ułożyć je na płasko pośrodku wzdłuż peleryny.

Po ułożeniu peleryny wykonuje się złożenie pierwsze, następnie drugie i trzecie, uzyskując figurę prostokąta.

Po wygładzeniu fałd składa się pelerynę od góry na płasko tak, aby szerokość ostatniego złożenia nie była większa od szerokości płaszcza przytroczonego do siodła, a długość równała się długości przytroczonego płaszcza.

Przytracanie odbywa się w ten sam sposób jak płaszcza, ale nie zawija się końców do wewnątrz.

36. Troczenie szabli.

Przy wystąpieniach w szyku konnym szabla jest przytroczona do siodła pod lewą tybinką dwoma rzemieniami trocznymi (do szabli) w sposób następujący:

- a. Pochwa szabli, umieszczona pod tybinką, opiera się o przystulicę lub przystuły siodłowe. Przez pierścień pochwy przewleka się i zapina na sprzączkę przystułek krótkiego rzemienia trocznego, założonego na rzemyk z przepustem wpustu przedniego wyściółki ławki. Dolna część pochwy, przesunięta przez pętlę długiego rzemienia trocznego, zapiętego na sprzączkę zapinki z tyłu czapraka, leży między sakwą a czaprakiem, mniej więcej na wysokości dolnej krawędzi sakwy.
- b. Rękojeść szabli znajduje się przed stoczonym płaszczem.

Szabla powinna być tak podciągnięta rzemieniami trocznymi, aby położenie jej było dostosowane do budowy konia i nogi jeźdźcy.

Przy troczeniu szabli należy uważać, aby pochwa nie opierała się o nity przystulicy lub o sprzączki od popręgu.

37. Pakowanie plecaka.

Pakowanie plecaka odbywa się warstwami w następujący sposób:

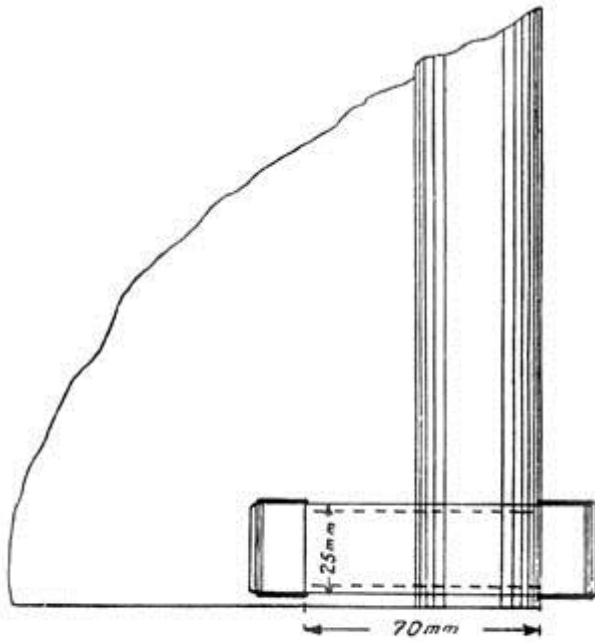
- pierwsza warstwa: koszula, kalesony, ręcznik, chustka do nosa, szalik i onuce;
- druga warstwa: porcja "R", przybory do czyszczenia i szycia oraz płachta namiotowa;
- u spodu plecaka w kieszonkach: olejarka, sznur i pakuły do czyszczenia karabinka;
- na plecaku menażka.

38. Troczenie łopaty saperskiej.

Łopatę saperską troczy się w sposób niżej podany tylko do siodła wz. 25.

Łopata saperska w pokrowcu skórzanym przytroczona jest do siodła po prawej stronie na przednim łuku trzonem do góry, a stroną wklęsłą do konia. Koncha łopaty jest przymocowana rzemieniem, który przechodzi przez ucho pokrowca, a następnie przez 2 strzemionka, znajdujące się na dole prawego rogu czapraka.


Uwaga. Strzemionka te powinny być uprzednio przyszyte do czapraka w sposób wskazany na ryc. 31.



Ryc. 31.

Sposób umieszczenia strzemionek na dolnym prawym rogu czapraka dla umocowania łopaty saperskiej.

Rzemień obejmujący trzonek łopaty u nasady jest zapięty po zewnętrznej stronie pokrowca. Trzonek jest przymocowany do przedniego łęku rzemieniami trocznymi płaszcza i położony po zewnętrznej stronie łęku, bliżej szyi konia.



Ryc. 32.

Sposób troczenia łopaty.

39. Troczenie sprzętu łączności.


Szeregowcy plutonu łączności są wyposażeni w przenośny sprzęt łączności, który się troczy przy siodle wz. 25 i 36 w następujący sposób:

- a. płachta tożsamości, wskaźnik broni i kierunku działania oraz wskaźnik tożsamości zwinięte w płaski wałek (w pokrowcu), przytroczone na przednim łęku na płachcie namiotowej lub płaszczu;
- b. wskaźniki sygnałów troczy się przy prawej sakwie z przodu i z tyłu;



Ryc. 33.
Sposób troczenia płacht sygnałowych.

- c. słupolazy i pas bezpieczeństwa są przytroczone na przednim łęku na płachcie namiotowej z prawej i lewej strony.

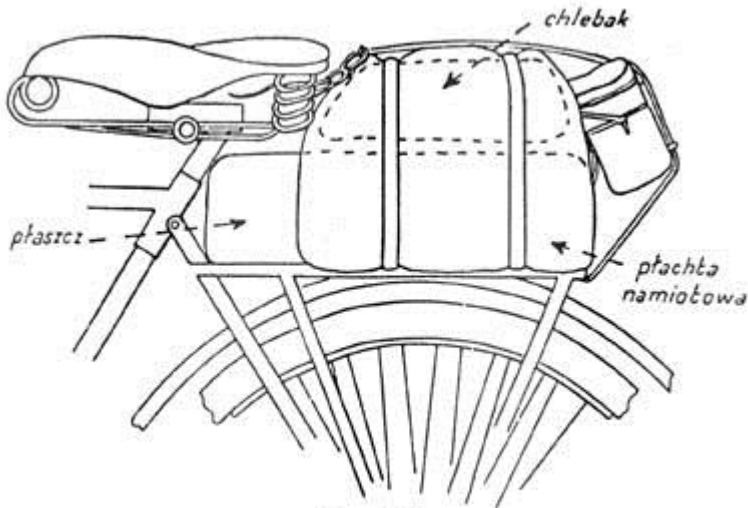


Ryc. 34.
Sposób troczenia słupolazów.

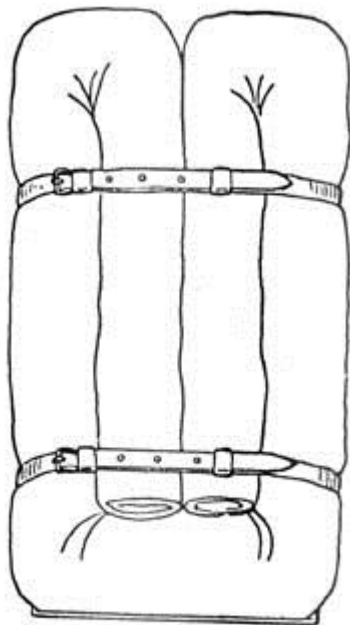
40. Troczenie bagażnika na rowerze.

Oddziały kolarzy troczą swój sprzęt na bagażniku w sposób następujący:

- dolną warstwę stanowi płaszcz zwinięty i spięty dwoma paskami;
- na płaszczu jest położony chlebak;
- całość przykryta płachtą namiotową;
- z tyłu bagażnika umocowana jest menażka, w sposób uniemożliwiający stukanie o bagażnik roweru.



Ryc. 35.
Troczenie bagażnika.



Ryc. 36.
Złożenie płaszcza na bagażniku.

41. Troczenie siatki z sianem.

Siatka sznurkowa do wożenia siana przy siodle nie należy do etatowego wyposażenia kawalerzysty.

W razie wożenia siana w siatce przy siodle troczy się siatkę do siodła wz. 25 i 36 oraz do siodła oficerskiego w następujący sposób:

- przed troczeniem należy siatkę wypełnić sianem w ilości około 1 1/2 kg skręconym w warkocze lub kulki i ściągnąć otwór siatki, po czym siatkę nieco spłaszczyć i przyłożyć płaską stroną do prawej sakwy otworem siatki w górę;
- przyłożoną w ten sposób siatkę przytracza się silnie rzemieniem trocznym do sakwy przewlekając go 2 - 3 razy przez oka na wierzchu siatki i zapinając na sprzączkę;
- sznurek ściągający otwór siatki przymocowuje się do nałęku sakw przeciągając końce sznurka pod spodem a wiążąc je na wierzchu nałęku.



Ryc. 37.

Troczenie siatki z sianem.

WYKAZY WYPOSAŻENIA

WYKAZ WYPOSAŻENIA OFICERA - NR 1.

L.p.	NAZWA PRZEDMIOTU	Ilość	Ciężar kg	UWAGI
1. Materiał intendencki.				
A. W okresie letnim.				
1	Pas główny z poprzeczką	szt. 1	0.350	1) Płaszcz i peleryna przeciwdeszczowa wliczone do pakunku siodła
2	Rogatywka polowa	„ 1	0.180	
3	Kurtka sukienna	„ 1	1.900	
4	Spodnie sukienne	par 1	1.400	
5	Buty kawaleryjskie	„ 1	1.800	
6	Ostrogi z paskami	„ 1	0.200	
7	Szelki do spodni	„ 1	0.100	
8	Koszula i kalesony letnie	„ 1	0.670	
9	Onuce lub skarpety letnie	„ 1	0.100	
10	Chustka do nosa	szt. 1	0.045	
11	Szalik	„ 1	0.025	
12	Znak tożsamości	„ 1	0.010	
13	Rękawiczki skórkowe	par 1	0.100	
14	Torba polowa z zawartością	szt. 1	1.500	
15	Gwizdek alarmowy ze sznurkiem	„ 1	0.020	
16	Latarka elektryczna	„ 1	0.250	
17	Zegarek	„ 1	0.070	
Razem			8.720	
B. W okresie zimowym.				
1	Kozuszek kawaleryjski	szt. 1	1.750	
2	Kalesony zimowe	par 1	0.326	
3	Sweter	szt. 1	0.540	
4	Onuce lub skarpetki zimowe	par 1	0.150	
5	Rękawiczki zimowe	par 1	0.100	
6	Szalik wełniany	szt. 1	0.120	
Razem			2.986	
2. Materiał uzbrojenia.				
1	Pistolet z futerałem z 2-ma magazynkami i nabojami	szt. 1	1.075	

2	Lornetka z futerałem	„ 1	1.270
Razem			2.345
3. Sprzęt i materiał specjalny.			
1	Maska przeciwgazowa wz.32	szt. 1	1.850
2	Opatrunek osobisty	„ 1	0.050
Razem			1.900
4. Rząd wierzchowy.			
1	Uzda	szt. 1	2.100
2	Siodło	„ 1	14.500
3	Derka	„ 1	4.500
Razem			21.100
5. Pakunek siodła.			
1	Płaszcz	szt. 1	3.900
2	Peleryna przeciwdeszczowa	„ 1	1.200
3	Owsiak (z owsem)	„ 1	3.250
4	Zawartość sakw	„ 2	2.850
5	Szabla	„ 1	1.700
6	Manierka z zawartością	„ 1	0.750
Razem			13.650
Zestawienie.			
	Materiał intendencki okresu letniego		8.720
	Materiał uzbrojenia		2.345
	Sprzęt i materiał specjalny		1.900
	Rząd wierzchowy		21.100
	Pakunek siodła		13.650
Razem			47.715

WYKAZ WYPOSAŻENIA STARSZEGO PODOFICERA - NR 2.

L.p.	NAZWA PRZEDMIOTU	Ilość	Ciężar kg	UWAGI
1. Materiał intendencki.				
A. W okresie letnim.				
1	Pas główny typu kawaleryjskiego	szt. 1	0.230	1) Płaszcz kawaleryjski wliczony do pakunku siodła 2) Podoficer zawodowy powinien mieć własny zegarek
2	Rogatywka polowa	„ 1	0.180	
3	Kurtka sukienna	„ 1	1.300	
4	Spodnie sukienne	par 1	0.920	
5	Buty kawaleryjskie	„ 1	1.900	
6	Ostrogi z paskami	„ 1	0.235	
7	Pas do spodni	szt. 1	0.080	
8	Koszula i kalesony letnie	par 1	0.700	
9	Onuce letnie	„ 1	0.055	
10	Chustka do nosa	szt. 1	0.045	
11	Szalik	„ 1	0.020	
12	Znak tożsamości	„ 1	0.010	
13	Chlebak	„ 1	0.550	
14	Niezbędnik	„ 1	0.085	
15	Torba polowa z zawartością	„ 1	1.420	
16	Gwizdek alarmowy ze sznurkiem	„ 1	0.020	
Razem			7.750	
B. W okresie zimowym.				
1	Kożuszek kawaleryjski	szt. 1	1.750	
2	Kalesony zimowe	par 1	0.326	
3	Rękawiczki zimowe	par. 1	0.085	
4	Kaftan	szt. 1	0.540	
5	Onuce zimowe	par 1	0.136	
6	Szalik wełniany	szt. 1	0.120	
Razem			2.957	
2. Materiał uzbrojenia.				
1	Pistolet z futerałem z 2-ma magazynkami i nabojami	szt. 1	1.075	

2	Lornetka z futerałem	„ 1	1.270	
Razem			2.345	
3. Sprzęt i materiał specjalny.				
1	Maska przeciwgazowa wz.32	szt. 1	1.850	
2	Łopatka z pokrowcem	„ 1	0.940	
3	Opatrunek osobisty	„ 1	0.050	
Razem			2.840	
4. Rząd wierzchowy wz. 25.				
1	Uzda	szt. 1	2.700	1) Rząd wierzchowy wz. 36.
2	Siodło	„ 1	18.500	
3	Derka	„ 1	4.500	
Razem			25.700	Uzda 2.000 kg Siodło 14.800 kg Derka 4.500 kg
5. Pakunek siodła.				
1	Płaszcz	szt. 1	3.900	----- Razem 21.300 kg
2	Płachta namiotowa	„ 1	1.200	
3	Owsiak (z owsem)	„ 1	3.250	
4	Zawartość sakw	„ 2	4.320	
5	Szabla	„ 1	1.700	
6	Manierka z zawartością	„ 1	0.750	
Razem			15.120	
Zestawienie.				
	Materiał intendencki okresu letniego		7.750	
	Materiał uzbrojenia		2.345	
	Sprzęt i materiał specjalny		2.840	
	Rząd wierzchowy wz. 25		25.700	
	Pakunek siodła		15.120	
Razem			53.755	

WYKAZ WYPOSAŻENIA SZEREGOWCA SEKCJI LINIOWEJ - NR 3.

L.p.	NAZWA PRZEDMIOTU	Ilość	Ciężar kg	UWAGI
1. Materiał intendencki.				
A. W okresie letnim.				
1	Pas główny typu kawaleryjskiego z troczkiem do karabinka	szt. 1	0.240	1) Płaszcz kawaleryjski wliczony do pakunku siodła
2	Rogatywka polowa	„ 1	0.180	
3	Kurtka sukienna	„ 1	1.300	
4	Spodnie sukienne z karwaszami	par 1	0.920	
5	Buty kawaleryjskie	„ 1	1.900	
6	Ostrogi z paskami	„ 1	0.235	
7	Pas do spodni	szt. 1	0.080	
8	Koszula i kalesony letnie	par 1	0.700	
9	Onuce letnie	„ 1	0.055	
10	Chustka do nosa	szt. 1	0.045	
11	Szalik	„ 1	0.020	
12	Chlebak	„ 1	0.550	
13	Znak tożsamości	„ 1	0.010	
14	Niezbędnik	„ 1	0.085	
Razem			6.320	
B. W okresie zimowym.				
1	Kożuszek kawaleryjski	szt. 1	1.750	
2	Kalesony zimowe	par 1	0.326	
3	Onuce zimowe	„ 1	0.136	
4	Rękawiczki zimowe	„ 1	0.085	
5	Kaftan	szt. 1	0.540	
6	Szalik wełniany	„ 1	0.120	
Razem			2.957	
2. Materiał uzbrojenia.				
1	Karabinek z pasem i ochraniaczem	szt. 1	4.250	
2	Bagnet z żabką	„ 1	0.890	
3	Ładownice potrójne	„ 2	0.855	
4	Naboje do karabinka załódkowane	„ 90	2.250	
5	Szelki do ładownic	par 1	0.185	
Razem			8.430	

3. Sprzęt i materiał specjalny.				
1	Maska przeciwgazowa wz.32	szt. 1	1.850	1) Łopatka dla każdego ułana z wyjątkiem mających czekaniki.
2	Łopatka z pokrowcem	„ 1	0.940	
3	Opatrunek osobisty	„ 1	0.050	
Razem			2.840	
4. Rząd wierzchowy wz. 25.				
1	Uzda	szt. 1	2.700	2) Czekanik w pokrowcu 1 na sekcję o wadze 1.290 kg nosi dowódca sekcji.
2	Siodło	„ 1	18.500	
3	Derka	„ 1	4.500	
Razem			25.700	
5. Pakunek siodła.				
1	Płaszcz	szt. 1	3.900	3) Do wagi pakunku siodła nie wliczono ciężaru (250g) wiadra polowego.
2	Płachta namiotowa	„ 1	1.200	
3	Owsiak (z owsem)	„ 1	3.250	
4	Zawartość sakw	„ 2	4.320	
5	Szabla	„ 1	1.700	
6	Manierka z zawartością	„ 1	0.750	
Razem			15.120	
Zestawienie.				
	Materiał intendencki okresu letniego		6.320	
	Materiał uzbrojenia		8.430	
	Sprzęt i materiał specjalny		2.840	
	Rząd wierzchowy wz. 25		25.700	
	Pakunek siodła		15.120	
Razem			58.410	
<p>Uwagi:</p> <p>1. U szeregowców uzbrojonych w lancę dochodzi prócz tego ciężar lancy.</p> <p>2. Rząd wierzchowy wz. 36:</p>				
	Uzda		2.000	
	Siodło		14.800	
	Derka		4.500	
Razem			21.300	

**WYKAZ WYPOSAŻENIA SZEREGOWCA SEKCJI RĘCZNEGO
KARABINA MASZYNOWEGO (BEZ SAMEGO KARABINA) - NR 4.**

L.p.	NAZWA PRZEDMIOTU	Ilość	Ciężar kg	UWAGI
1. Material intendencki.				
A. W okresie letnim.				
1	Pas główny typu kawaleryjskiego z troczkiem do karabinka	szt. 1	0.240	1) Płaszcz kawaleryjski wliczony do pakunku siodła
2	Rogatywka połowa	„ 1	0.180	
3	Kurtka sukienna	„ 1	1.300	
4	Spodnie sukienne z karwaszami	par 1	0.920	
5	Buty kawaleryjskie	„ 1	1.900	
6	Ostrogi z paskami	„ 1	0.235	
7	Pas do spodni	szt. 1	0.080	
8	Koszula i kalesony letnie	par 1	0.700	
9	Onuce letnie	„ 1	0.055	
10	Chustka do nosa	szt. 1	0.045	
11	Szalik	„ 1	0.020	
12	Chlebak	„ 1	0.550	
13	Znak tożsamości	„ 1	0.010	
14	Niezbędnik	„ 1	0.085	
Razem			6.320	
B. W okresie zimowym.				
1	Kożuszek kawaleryjski	szt. 1	1.750	
2	Kalesony zimowe	par 1	0.326	
3	Onuce zimowe	„ 1	0.136	
4	Rękawiczki zimowe	„ 1	0.085	
5	Kaftan	szt. 1	0.540	
6	Szalik wełniany	„ 1	0.120	
Razem			2.957	
2. Material uzbrojenia.				
1	Karabinek z pasem i ochraniaczem	szt. 1	4.250	
2	Bagnet z żabką	„ 1	0.890	

3	Naboje do karabinka załódkowane w chlebaku	„ 30	0.750	
4	Naboje do ręcznego karabina maszynowego w 4 magazynkach	„ 80	1.750	
5	Szelki do ładownic	par 1	0.185	
6	Ładownice podwójne do ręcznego karabina maszynowego	„ 2	1.000	
Razem			8.825	
Uwaga. Celowniczy zamiast jednego magazynka w ładownicy ma niezbędnik do ręcznego karabina maszynowego oraz zamiast 80 sztuk amunicji do niego tylko 60.				
3. Sprzęt i materiał specjalny.				
1	Maska przeciwgazowa wz.32	szt. 1	1.850	1) Czekanik z pokrowcem o wadze 1.290 kg nosi karabinowy.
2	Łopatka z pokrowcem	„ 1	0.940	
3	Opatrunek osobisty	„ 1	0.050	
Razem			2.840	
4. Rząd wierzchowy wz. 25.				
1	Uzda	szt. 1	2.700	
2	Siodło	„ 1	18.500	
3	Derka	„ 1	4.500	
Razem			25.700	
5. Pakunek siodła.				
1	Płaszcz	szt. 1	3.900	1) Do wagi pakunku siodła nie wliczono ciężaru (250g) wiadra polowego.
2	Płachta namiotowa	„ 1	1.200	
3	Owsiak (z owsem)	„ 1	3.250	
4	Zawartość sakw	„ 2	4.320	
5	Szabla	„ 1	1.700	
6	Manierka z zawartością	„ 1	0.750	
Razem			15.120	
Zestawienie.				
	Materiał intendencki okresu letniego		6.320	2) Rząd wierzchowy wz. 36 waży 21.300 kg.
	Materiał uzbrojenia		8.825	
	Sprzęt i materiał specjalny		2.840	
	Rząd wierzchowy wz. 25		25.700	
	Pakunek siodła		15.120	
Razem			58.805	

**WYKAZ WYPOSAŻENIA SZEREGOWCA SEKCJI RĘCZNEGO
KARABINA MASZYNOWEGO (Z RĘCZNYM KARABINEM
MASZYNOWYM) - NR 5.**

L.p.	NAZWA PRZEDMIOTU	Ilość	Ciężar kg	UWAGI
1. Materiał intendencki.				
A. W okresie letnim.				
1	Pas główny typu kawaleryjskiego	szt. 1	0.230	
2	Rogatywka polowa	„ 1	0.180	
3	Kurtka sukienna	„ 1	1.300	
4	Spodnie sukienne z karwaszami	par 1	0.920	
5	Buty kawaleryjskie	„ 1	1.900	
6	Ostrogi z paskami	„ 1	0.235	
7	Pas do spodni	szt. 1	0.080	
8	Koszula i kalesony letnie	par 1	0.700	
9	Onuce letnie	„ 1	0.055	
10	Chustka do nosa	szt. 1	0.045	
11	Szalik	„ 1	0.020	
12	Chlebak	„ 1	0.550	
13	Znak tożsamości	„ 1	0.010	
14	Niezbędnik	„ 1	0.085	
Razem			6.310	
B. W okresie zimowym.				
1	Kożuszek kawaleryjski	szt. 1	1.750	
2	Kalesony zimowe	par 1	0.326	
3	Onuce zimowe	„ 1	0.136	
4	Rękawiczki zimowe	„ 1	0.085	
5	Kaftan	szt. 1	0.540	
6	Szalik wełniany	„ 1	0.120	
Razem			2.957	
2. Materiał uzbrojenia.				
1	Ładownice podwójne do ręcznego karabina maszynowego	szt. 2	1.000	
2	Naboje do ręcznego karabina maszynowego w 4 magazynkach	„ 80	1.750	
3	Ręczny karabin maszynowy	„ 1	7.800	
4	Noszak z pokrowcem do ręcznego karabina maszynowego	„ 1	4.580	
5	Naboje do karabinka w chlebaku	„ 30	0.750	
Razem			15.880	
3. Sprzęt i materiał specjalny.				
1	Maska przeciwgazowa wz.32	szt. 1	1.850	
2	Opatrunek osobisty	„ 1	0.050	
3	Łopatka z pokrowcem	„ 1	0.940	

Razem			2.840	1) Rząd wierzchowy wz. 36 waży 21.300 kg.
4. Rząd wierzchowy wz. 25.				
1	Uzda	szt. 1	2.700	
2	Siodło	„ 1	18.500	
3	Derka	„ 1	4.500	
Razem			25.700	
5. Pakunek siodła.				
1	Płaszcz	szt. 1	3.900	
2	Płachta namiotowa	„ 1	1.200	
3	Owsiak (z owsem)	„ 1	3.250	
4	Zawartość sakw	„ 2	4.320	
5	Szabla	„ 1	1.700	
6	Manierka z zawartością	„ 1	0.750	
Razem			15.120	
Zestawienie.				
	Materiał intendencki okresu letniego		6.310	
	Materiał uzbrojenia		15.880	
	Sprzęt i materiał specjalny		2.840	
	Rząd wierzchowy wz. 25		25.700	
	Pakunek siodła		15.120	
Razem			65.850	

**WYKAZ WYPOSAŻENIA CELOWNICZEGO CIĘŻKIEGO KARABINA
MASZYNOWEGO NA TACZANCE - NR 6.**

L.p.	NAZWA PRZEDMIOTU	Ilość	Ciężar kg	UWAGI
1. Materiał intendencki.				
A. W okresie letnim.				
1	Pas główny typu kawaleryjskiego	szt. 1	0.230	1) Płaszcz kawaleryjski na taczance. 2) Plecak z zawartością jak w paragrafie 37 niniejszej instrukcji. 3) Manierka i niezbędnik w chlebaku.
2	Rogatywka polowa	„ 1	0.180	
3	Kurtka sukienna	„ 1	1.300	
4	Spodnie sukienne z karwaszami	par 1	0.920	
5	Buty kawaleryjskie	„ 1	1.900	
6	Ostrogi z paskami	„ 1	0.235	
7	Pas do spodni	szt. 1	0.080	
8	Koszula i kalesony letnie	par 1	0.700	
9	Onuce letnie	„ 1	0.055	
10	Chustka do nosa	szt. 1	0.045	
11	Szalik	„ 1	0.020	
12	Chlebak	„ 1	0.550	
13	Znak tożsamości	„ 1	0.010	
14	Niezbędnik	„ 1	0.085	
15	Latarka elektryczna	„ 1	0.250	
16	Manierka	„ 1	0.750	
Razem			7.310	
B. W okresie zimowym.				
1	Kożuszek kawaleryjski	szt. 1	1.750	
2	Kalesony zimowe	par 1	0.326	
3	Onuce zimowe	„ 1	0.136	
4	Rękawiczki zimowe	„ 1	0.085	
5	Kaftan	szt. 1	0.540	
6	Szalik wełniany	„ 1	0.120	
Razem			2.957	
2. Materiał uzbrojenia.				
1	Pistolet z dwoma magazynkami i nabojami	szt. 1	1.075	
2	Celownik-kątomierz w futerale	„ 1	2.000	
Razem			3.075	
3. Sprzęt i materiał specjalny.				
1	Maska przeciwgazowa wz.32	szt. 1	1.850	
2	Łopatka z pokrowcem	„ 1	0.940	

3	Opatrunek osobisty	„ 1	0.050	
Razem			2.840	
Zestawienie.				
	Materiał intendencki okresu letniego		7.310	
	Materiał uzbrojenia		3.075	
	Sprzęt i materiał specjalny		2.840	
Razem			13.225	

WYKAZ WYPOSAŻENIA WOŹNICY - NR 7.

L.p.	NAZWA PRZEDMIOTU	Ilość	Ciężar kg	UWAGI
1. Materiał intendencki.				
A. W okresie letnim.				
1	Pas główny typu kawaleryjskiego	szt. 1	0.230	1) Płaszcz kawaleryjski na wozie. 2) Plecak z zawartością jak § 37 niniejszej instrukcji. 3) Manierka i niezbędnik w chlebaku.
2	Rogatywka polowa	„ 1	0.180	
3	Kurtka sukienna	„ 1	1.300	
4	Spodnie sukienne z karwaszami	par 1	0.920	
5	Buty kawaleryjskie	„ 1	1.900	
6	Ostrogi z paskami	„ 1	0.235	
7	Pas do spodni	szt. 1	0.080	
8	Koszula i kalesony letnie	par 1	0.700	
9	Onuce letnie	„ 1	0.055	
10	Szalik	szt. 1	0.020	
11	Chlebak	„ 1	0.550	
12	Znak tożsamości	„ 1	0.010	
13	Chustka do nosa	„ 1	0.045	
14	Niezbędnik	„ 1	0.085	
15	Manierka	„ 1	0.750	
Razem			7.060	
B. W okresie zimowym.				
1	Kozuszek kawaleryjski	szt. 1	1.750	
2	Kalesony zimowe	par 1	0.326	
3	Onuce zimowe	„ 1	0.136	
4	Rękawiczki zimowe	„ 1	0.085	
5	Kaftan	szt. 1	0.540	
6	Szalik wełniany	„ 1	0.120	
Razem			2.957	
2. Materiał uzbrojenia.				
1	Karabinek z pasem i ochraniaczem	szt. 1	4.250	
2	Bagnet z żabką	„ 1	0.890	
3	Ładownice potrójne	„ 2	0.855	
4	Naboje do karabinka załódkowane	„ 90	2.250	
5	Szelki do ładownic	par 1	0.185	
Razem			8.430	

3. Sprzęt i materiał specjalny.			
1	Maska przeciwgazowa wz.32	szt. 1	1.850
2	Łopatka z pokrowcem	„ 1	0.940
3	Opatrunek osobisty	„ 1	0.050
Razem			2.840
Zestawienie.			
	Materiał intendencki okresu letniego		7.060
	Materiał uzbrojenia		8.430
	Sprzęt i materiał specjalny		2.840
Razem			18.330

WYKAZ WYPOSAŻENIA PIONIERA - NR 8.

Wykaz niepełny, brakuje mi stron 78-79 Instrukcji.

L.p.	NAZWA PRZEDMIOTU	Ilość	Ciężar kg	UWAGI
1. Materiał intendencki.				
A. W okresie letnim.				
1	Pas główny typu kawaleryjskiego z troczkiem do karabinka	szt. 1	0.240	1) Płaszcz kawaleryjski wliczony do pakunku siodła
2	Rogatywka polowa	„ 1	0.180	
3	Kurtka sukienna	„ 1	1.300	
4	Spodnie sukienne z karwaszami	par 1	0.920	
5	Buty kawaleryjskie	„ 1	1.900	
6	Ostrogi z paskami	„	0.235	
7	Pas do spodni	szt. 1	0.080	
8	Koszula i kalesony letnie	par 1	0.700	
9	Onuce letnie	„ 1	0.055	
10	Chustka do nosa	szt. 1	0.045	
11	Szalik	„ 1	0.020	
12	Chlebak	„ 1	0.550	
13	Znak tożsamości	„ 1	0.010	
14	Niezbędnik	„ 1	0.085	
Razem			6.320	
B. W okresie zimowym.				
1	Kożuszek kawaleryjski	szt. 1	1.750	
2	Kalesony zimowe	par 1	0.326	
3	Onuce zimowe	„ 1	0.136	
4	Rękawiczki zimowe	„ 1	0.085	
5	Kaftan	szt. 1	0.540	
6	Szalik wełniany	„ 1	0.120	
Razem			2.957	

WYKAZ WYPOSAŻENIA KOLARZA - NR 9.

L.p.	NAZWA PRZEDMIOTU	Ilość	Ciężar kg	UWAGI
1. Materiał intendencki.				
A. W okresie letnim.				
1	Pas główny typu kawaleryjskiego	szt. 1	0.230	1) W dodatkowym chlebaka na bagażniku: 1 koszula, 1 kalesony, 1 chustka do nosa, 1 szalik, 1 para onuc, porcja żywności "R", przybory toaletowe i naprawkowe, olejarka ze sznurem, przybory do czyszczenia oraz na wierzchu chlebaka płachta namiotowa i menażka. 2) Manierka i niezbędnik w chlebaka. 3) Płaszcz kawaleryjski wozi się na bagażniku.
2	Rogatywka polowa	„ 1	0.180	
3	Płaszcz kawaleryjski	„ 1	3.900	
4	Kurtka sukienna	„ 1	1.300	
5	Spodnie sukienne z karwaszami	par 1	0.920	
6	Buty kawaleryjskie	„ 1	1.900	
7	Ostrogi z paskami	„ 1	0.235	
8	Pas do spodni	szt. 1	0.080	
9	Koszula i kalesony letnie	par 1	0.700	
10	Onuce letnie	„ 1	0.055	
11	Chustka do nosa	szt. 1	0.045	
12	Szalik	„ 1	0.020	
13	Chlebak	„ 1	0.550	
14	Znak tożsamości	„ 1	0.010	
15	Manierka	„ 1	0.750	
16	Niezbędnik	„ 1	0.085	
Razem			10.960	
B. W okresie zimowym.				
1	Kożuszek kawaleryjski	szt. 1	1.750	
2	Kalesony zimowe	szt. 1	0.326	
3	Onuce zimowe	par 1	0.136	
4	Rękawiczki zimowe	„ 1	0.085	
5	Kaftan	szt. 1	0.540	
6	Szalik wełniany	„ 1	0.120	
Razem			2.957	

2. Materiał uzbrojenia.				
1	Bagnet z żabką	szt. 1	0.890	1) Karabinek z pasem i ochraniaczem oraz ręczny karabin maszynowy
2	Naboje do karabinka załódkowane	„ 90	2.250	
3	Ładownice potrójne	„ 2	0.855	
4	Szelki do ładownic	par 1	0.185	
Razem			4.180	troczy się
3. Sprzęt i materiał specjalny.				
1	Maska przeciwgazowa wz.32	szt. 1	1.850	zasadniczo do roweru.
2	Łopatka z pokrowcem	„ 1	0.940	2) Czekanik z pokrowcem zamiast łopatki noszą dowódcy sekcji.
3	Opatrunek osobisty	„ 1	0.050	
Razem			2.840	
Zestawienie.				
	Materiał intendencki okresu letniego		10.960	
	Materiał uzbrojenia		4.180	
	Sprzęt i materiał specjalny		2.840	
	Razem		17.980	

WYKAZ WYPOSAŻENIA NARCIARZA - NR 10.

L.p.	NAZWA PRZEDMIOTU	Ilość	Ciężar kg	UWAGI
1. Materiał intendencki.				
1	Pas główny typu kawaleryjskiego	szt. 1	0.230	1) Zawartość plecaka: worek płócienny, sznurek uodporniony na wilgoć, 1 zmiana bielizny, porcja żywności "R", przybory toaletowe i naprawkowe, olejarka ze sznurem, przybory do czyszczenia, menażka na plecaku. 2) Manierka i niezbędnik w chlebaku.
2	Rogatywka polowa	„ 1	0.180	
3	Kurtka sukienna	„ 1	1.300	
4	Spodnie sukienne z karwaszami	par 1	0.920	
5	Płaszcz kawaleryjski	szt. 1	3.900	
6	Trzewiki juchtowe narciarskie	par 1	1.600	
7	Owijacze sukienne	„ 1	0.195	
8	Pas do spodni	szt. 1	0.080	
9	Koszula i kalesony zimowe	par 1	0.700	
10	Onuce zimowe	„ 1	0.136	
11	Kaftan	szt. 1	0.540	
12	Rękawiczki zimowe	par 1	0.085	
13	Chustka do nosa	szt. 1	0.045	
14	Szalik	„ 1	0.020	
15	Łapawice brezentowe	par 1	0.100	
16	Skarpetki wełniane	„ 1	0.272	
17	Ubranie ochronne śniegowe	szt 1		
18	Pokrowiec brezentowy na trzewiki	„ 1	0.150	
19	Para nart z kijkami i trokami do spinania	par 1	5.000	
20	Okulary śniegowe	„ 1	0.025	
21	Plecak narciarski	szt. 1		
22	Chlebak	„ 1	0.550	
23	Znak tożsamości	„ 1	0.010	
24	Niezbędnik	„ 1	0.085	
25	Manierka	„ 1	0.750	
Razem			16.873	
2. Materiał uzbrojenia.				
1	Karabinek z ochroniaczem i pasem dwudzielnym	szt. 1	4.350	
2	Bagnet z żabką	„ 1	0.890	
3	Ładownice potrójne	„ 2	0.855	
4	Naboje do karabinka załódkowane	„ 90	2.250	
5	Szelki do ładownic	par 1	0.185	
Razem			8.530	

3. Sprzęt i materiał specjalny.			
1	Maska przeciwgazowa wz.32	szt. 1	1.850
2	Opatrunek osobisty	„ 1	0.050
Razem			1.900
Zestawienie.			
	Materiał intendencki		16.873
	Materiał uzbrojenia		8.530
	Sprzęt i materiał specjalny		1.900
Razem			27.303
<p>Uwaga. Do wagi materiału intendenckiego dochodzi oprócz tego ciężar plecaka narciarskiego z zawartością oraz ciężar ochronnego ubrania śniegowego.</p>			

**WYKAZ WYPOSAŻENIA SZEREGOWCA DO WALKI PIESZEJ LATEM -
NR 11.**

L.p.	NAZWA PRZEDMIOTU	Ilość	Ciężar kg	UWAGI	
1. Materiał intendencki.					
1	Pas główny typu kawaleryjskiego z troczkiem do karabinka	szt. 1	0.240	1) Płaszcz zasadniczo pozostaje stoczony na siodle a roztracza się tylko w wyjątkowych wypadkach, np. zimna, deszczu lub spieszania na dłuższy czas.	
2	Rogatywka polowa	„ 1	0.180		
3	Kurtka sukienna	„ 1	1.300		
4	Spodnie sukienne z karwaszami	par 1	0.920		
5	Buty kawaleryjskie	„ 1	1.900		
6	Ostrogi z paskami	„ 1	0.235		
7	Pas do spodni	szt. 1	0.080		
8	Koszula i kalessony letnie	par 1	0.700		
9	Onuce letnie	„ 1	0.055		
10	Chustka do nosa	szt. 1	0.045		
11	Szalik	„ 1	0.020		
12	Chlebak	„ 1	0.550		
13	Znak tożsamości	„ 1	0.010		
14	Niezbędnik w chlebaku	„ 1	0.085		
Razem			6.320		
2. Materiał uzbrojenia.					
1	Karabinek z pasem i ochraniaczem	szt. 1	4.250		
2	Bagnet z żabką	„ 1	0.890		
3	Ładownice potrójne	„ 2	0.855		
4	Naboje do karabinka załódkowane	„ 90	2.250		
5	Szelki do ładownic	par 1	0.185		
Razem			8.430		
3. Sprzęt i materiał specjalny.					
1	Maska przeciwgazowa wz.32	szt. 1	1.850		
2	Łopatka z pokrowcem	„ 1	0.940		
3	Opatrunek osobisty	„ 1	0.050		
Razem			2.840		

Zestawienie.		
	Materiał intendencki	6.320
	Materiał uzbrojenia	8.430
	Sprzęt i materiał specjalny	2.840
	Razem	17.590

Uwaga.

- 1) W razie spieszenia się szeregowców do walki pieszej latem w płaszczu na sobie obciążenie powiększa się o 3.900 kg (płaszcz) i wynosi 21.490 kg.
- 2) W razie spieszenia się szeregowców do walki pieszej na dłuższy okres czasu zabierają oni ze sobą do chlebaka menażkę i manierkę.

**WYKAZ WYPOSAŻENIA SZEREGOWCA DO WALKI PIESZEJ ZIMĄ -
NR 12.**

L.p.	NAZWA PRZEDMIOTU	Ilość	Ciężar kg	UWAGI
1. Materiał intendencki.				
1	Pas główny typu kawaleryjskiego z troczkiem do karabinka	szt. 1	0.240	1) Płaszcz zasadniczo pozostaje stroczone na siodle i roztracza się tylko w wyjątkowych wypadkach: wyjątkowego zimna lub dłuższej walki pieszej.
2	Rogatywka polowa	„ 1	0.180	
3	Kurtka sukienna	„ 1	1.300	
4	Spodnie sukienne z karwaszami	par 1	0.920	
5	Kożuszek kawaleryjski	szt. 1	1.750	
6	Ostrogi z paskami	par 1	0.235	
7	Pas do spodni	szt. 1	0.080	
8	Buty kawaleryjskie	par 1	1.900	
9	Koszula	szt. 1	0.372	
10	Kaftan	„ 1	0.540	
11	Kalesony zimowe	par 1	0.326	
12	Onuce zimowe	„ 1	0.136	
13	Rękawiczki zimowe	„ 1	0.085	
14	Chustka do nosa	szt. 1	0.045	
15	Szalik	„ 1	0.020	
16	Chlebak	„ 1	0.550	
17	Znak tożsamości	„ 1	0.010	
18	Niezbędnik w chlebaku	„ 1	0.085	
Razem			8.774	
2. Materiał uzbrojenia.				
1	Karabinek z pasem i ochraniaczem	szt. 1	4.250	
2	Bagnet z żabką	„ 1	0.890	
3	Ładownice potrójne	szt. 2	0.855	
4	Naboje do karabinka załódkowane	szt. 90	2.250	
5	Szelki do ładownic	par 1	0.185	
Razem			8.430	
3. Sprzęt i materiał specjalny.				
1	Maska przeciwgazowa wz.32	szt. 1	1.850	
2	Łopatka z pokrowcem	„ 1	0.940	
3	Opatrunek osobisty	„ 1	0.050	
Razem			2.840	

Zestawienie.		
	Materiał intendencki	8.774
	Materiał uzbrojenia	8.430
	Sprzęt i materiał specjalny	2.840
	Razem	20.044

Uwaga. W razie spieszenia się szeregowców do walki pieszej na dłuższy okres czasu zabierają oni ze sobą do chlebaka menażkę i manierkę.

W moim egzemplarzu Instrukcji brakowało ostatnich pięciu wykazów, bardzo dziękuję Piotrowi Piekarczykowi który przysłał mi ich skany; teraz niekompletny pozostał już tylko "Wykaz wyposażenia pioniera" nr. 8 (strony 78-79).
Gdyby ktoś z Was posiadał kompletny egzemplarz instrukcji, bardzo proszę o kontakt.

Skanowanie  **„HUCUŁKA”**
W barwach 13 Pułku Ułanów
<http://www.zurawiejki.prv.pl>